



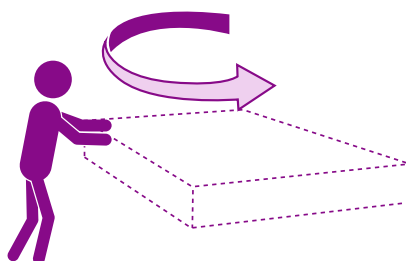
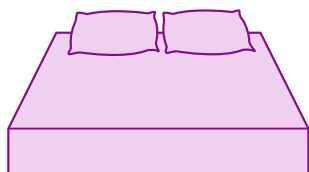
Espumas®
Santander S. A. S.

¿Cómo rotar y girar tu colchón?

PASO 1. ROTAR

La primera rotación se hace de tal forma que el cabecero **(donde se ubican las almohadas)** pase a ocupar el lugar donde descansan los pies

1



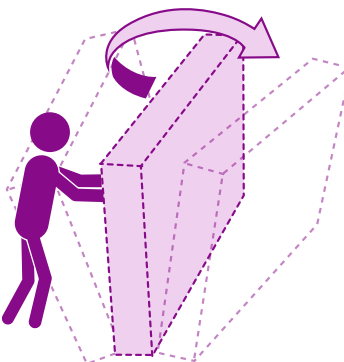
2



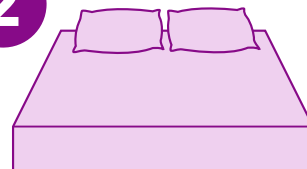
PASO 2. GIRAR

El primer giro se hace volteando el producto de forma opuesta a la que se está usando, es decir, donde están ubicadas las almohadas descansaría sobre la base cama

1



2



Realiza este proceso **cada 3 meses** para distribuir el desgaste de manera uniforme y **prolongar la vida útil** del colchón